

БЮДЖЕТ ДЛЯ ГРАЖДАН

Параметры консолидированного бюджета Покровского района Орловской области

тыс. рублей

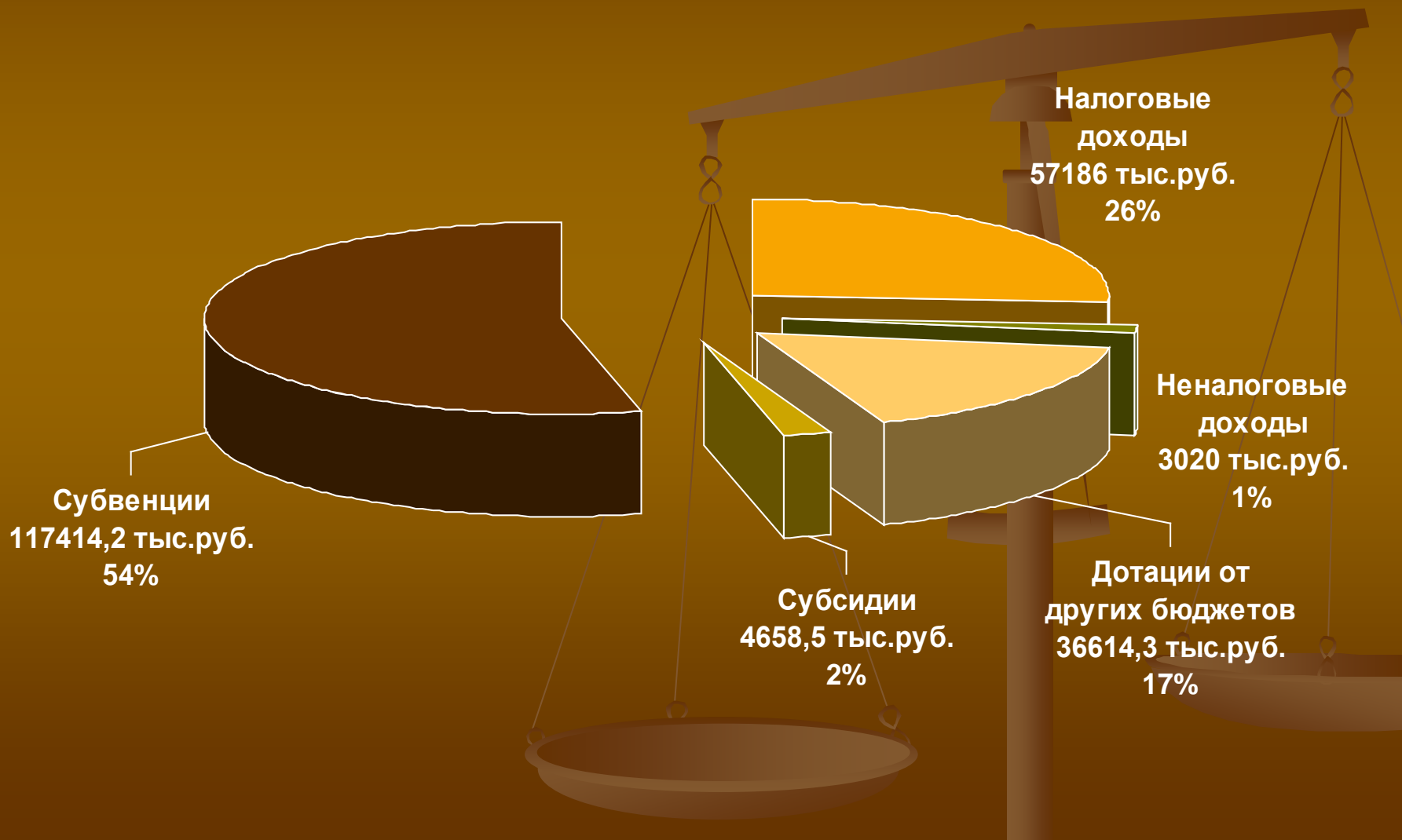
	Доходы	Расходы	Дефицит
2015 год	241 516,2	244 544,3	-3 028,1
2016 год	212 709,7	211 093,7	1 616,0
2017 год	228 044,7	228 411,3	-366,6

Параметры районного бюджета

тыс. рублей


	Доходы	Расходы	Дефицит
2015 год	220 493,0	222 493,0	-2 000
2016 год	189 991,3	187 991,3	2 000
2017 год	203 905,3	203 905,3	0

Структура доходов районного бюджета на 2015 год



Структура доходов районного бюджета на 2016 год

Субвенции
88358,3 тыс.руб.
46%




Субсидии
0 тыс. руб.
0%



Дотации от
других бюджетов
31354 тыс.руб.
17%




Налоговые
доходы
65329 тыс.руб.
35%



Неналоговые
доходы
3350 тыс.руб.
2%



Структура доходов районного бюджета на 2017 год



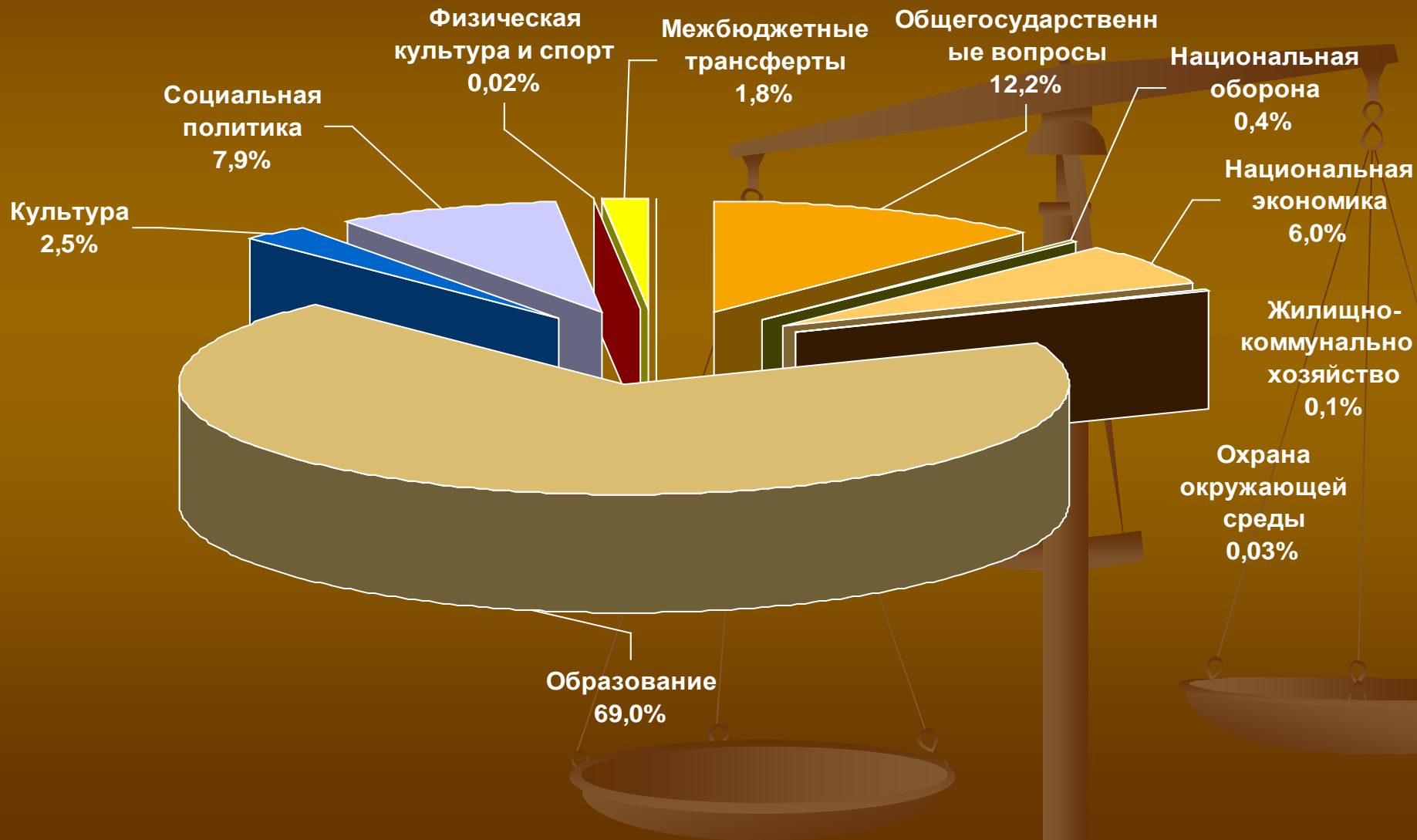
Налоговые и неналоговые доходы районного бюджета на 2015 год и на плановый период 2016 и 2017 годов, тысяч рублей

Наименование показателей	2015 год	2016 год	2017 год
Налоговые и неналоговые доходы	60 206	68 679	70 353
из них:			
Налог на доходы физических лиц	40 997	44 277	47 819
Акцизы (на нефтепродукты)	10 657	15 264	12 648
Налоги на совокупный доход	5132	5348	5566
Государственная пошлина	400	440	480
Доходы от использования имущества	1750	1900	2200
Платежи за пользование природными ресурсами	250	260	280
Доходы от оказания платных услуг (работ) и компенсации затрат	400	450	500
Доходы от продажи материальных и нематериальных активов	120	140	160
Штрафы, санкции, возмещение	500	600	700

Расходы районного бюджета на 2015 год и на плановый период 2016 и 2017 годов, тысяч рублей

Наименование показателей	2015 год	2016 год	2017 год
Расходы, всего	220 893,0	186 391,3	202 305,3
В том числе:			
Общегосударственные вопросы	26 921,0	26 099,4	26 073,8
Национальная оборона	931,3	942,8	901
Национальная экономика	13 250,0	17 847,0	15 231,0
Жилищно-коммунальное хозяйство	300,0	4 200,0	3 225,0
Охрана окружающей среды	70,0	50,0	50,0
Образование	152 349,6	111 038,7	127 798,3
Культура	5 567,5	1 926,5	1926,5
Социальная политика	17 557,1	17 907,0	18 581,5
Физическая культура и спорт	50,0	50,0	50,0
Обслуживание муниципального долга		82,5	
Межбюджетные трансферты	3 896,5	3 796,5	3 796,5
Условно утвержденные расходы		2 450,9	4 671,7

Структура расходов районного бюджета на 2015 год



Структура расходов районного бюджета на 2016 год



Структура расходов районного бюджета на 2017 год

